

ISTITUTO COMPRENSIVO DI VILAFRANCA PADOVANA

CRITERI PER L'ACCOGLIMENTO DELLE ISCRIZIONI DEGLI ALUNNI AI PLESSI DELLA SCUOLA PRIMARIA

	CRITERIO	PUNTI
1	Alunno residente nel Comune di pertinenza della scuola	+200
2a	Alunno residente nella località di pertinenza della scuola, solo per Comune di Villafranca ⁽¹⁾	+100
2b	Alunno residente in un comune limitrofo nelle aree selezionate ⁽²⁾	+100
3	Alunno che abbia frequentato la scuola dell'infanzia nella località di pertinenza della scuola	+20
4	Alunno con uno o più fratelli iscritti nello stesso plesso nell'anno scolastico di riferimento	+40
5	Alunno con uno o più fratelli iscritti in altri plessi dell'Istituto Comprensivo o nella scuola dell'infanzia della frazione nell'anno scolastico di riferimento	+20
6a	Alunno con uno o entrambi i genitori che lavorano nella località di pertinenza della scuola ⁽¹⁾ o in un comune limitrofo nelle aree selezionate ⁽²⁾ IN ALTERNATIVA AL PUNTO 6b	+10
6b	Alunno con parenti di secondo grado (nonni) o terzo grado (zii) residenti nella località di pertinenza della scuola ⁽¹⁾ o in un comune limitrofo nelle aree selezionate ⁽²⁾ , a cui i bambini sono affidati quando i genitori sono al lavoro (da documentare) IN ALTERNATIVA AL PUNTO 6a	+5

(1) per scuola Baracca: territorio della frazione di Ronchi secondo catasto del Comune di Villafranca Padovana;
per scuola Allegri: territorio della frazione di Taggì di Sopra secondo catasto del Comune di Villafranca Padovana;
per scuola Negri: territorio della frazione di Taggì di Sotto secondo catasto del Comune di Villafranca Padovana;
per scuola Duca d'Aosta: territorio del capoluogo secondo catasto del Comune di Villafranca Padovana;

(2) territori dei Comuni limitrofi delimitati come da cartine allegate

ALL A per scuola Montessori: località di Poiana di Grisignano di Zocco e Torre Rossa di Camisano Vicentino

ALL B per scuola Baracca: area adiacente a via Balla di Mestrino come delimitata dalla mappa

ALL C per scuola Allegri: località Taggì di Sopra di Limena come delimitata nella mappa

ALL D per scuola Negri: località Taggì di Sotto e Ponterotto di Limena come delimitata nella mappa

ALL E per scuola Duca d'Aosta: area adiacente a via Piazzola come delimitata nella mappa

A parità di punteggio, la precedenza sarà determinata dalla sussistenza di uno o più dei seguenti criteri:

	CRITERIO	PUNTI
1	Alunno con disabilità (L.104/92)	+25
2	Alunno orfano di uno o entrambi i genitori	+25
3	Alunno con situazioni particolari, documentate dai servizi sociali	+20
4	Alunno con genitore affetto da grave infermità documentata (certificazione medica)	+15
5	Alunno convivente con un unico genitore	+10

Le situazioni che danno diritto alla precedenza devono sussistere ed essere dichiarate all'atto dell'iscrizione e vanno autocertificate/documentate dal genitore richiedente.

Gli stessi criteri saranno applicati nel caso in cui si rendesse necessario riequilibrare il numero di iscritti tra i plessi. In caso di ulteriore parità di punteggio si ricorrerà all'estrazione, previa convocazione scritta dei genitori.

ISTITUTO COMPRENSIVO DI VILLAGRANCA PADOVANA

CRITERI PER L'ACCOGLIMENTO DELLE ISCRIZIONI DEGLI ALUNNI AI PLESSI DELLA SCUOLA SECONDARIA

	CRITERIO	PUNTI
1	Alunno residente nel Comune di pertinenza della scuola	+200
2	Alunno residente in un comune limitrofo nelle aree selezionate ⁽¹⁾	+20
3	Alunno che abbia frequentato una scuola primaria dell'Istituto Comprensivo	+100
4	Alunno con uno o più fratelli iscritti nello stesso plesso nell'anno scolastico di riferimento	+40
5	Alunno con uno o più fratelli iscritti in altri plessi dell'Istituto Comprensivo nell'anno scolastico di riferimento	+20
6a	Alunno con uno o entrambi i genitori che lavorano nel Comune della scuola o in un Comune limitrofo nelle aree selezionate ⁽¹⁾ IN ALTERNATIVA AL PUNTO 6b	+10
6b	Alunno con parenti di secondo grado (nonni) o terzo grado (zii) residenti nel Comune della scuola o in un Comune limitrofo nelle aree selezionate ⁽¹⁾ , a cui i bambini sono affidati quando i genitori sono al lavoro (da documentare) IN ALTERNATIVA AL PUNTO 6a	+5

(1) territori dei Comuni limitrofi delimitati come da cartine allegate

ALL A per scuola Levi Montalcini: località di Poiana di Grisignano di Zocco e Torre Rossa di Camisano Vicentino

ALL B/C/D per scuola Calvino: area adiacente a via Balla di Mestrino, località Taggì di Sopra di Limena, località Taggì di Sotto e Ponterotto di Limena come delimitate nelle mappa

ALL E per scuola Alighieri: area adiacente a via Villafranca di Piazzola sul Brenta come delimitata nella mappa

A parità di punteggio, la precedenza sarà determinata dalla sussistenza di uno o più dei seguenti criteri:

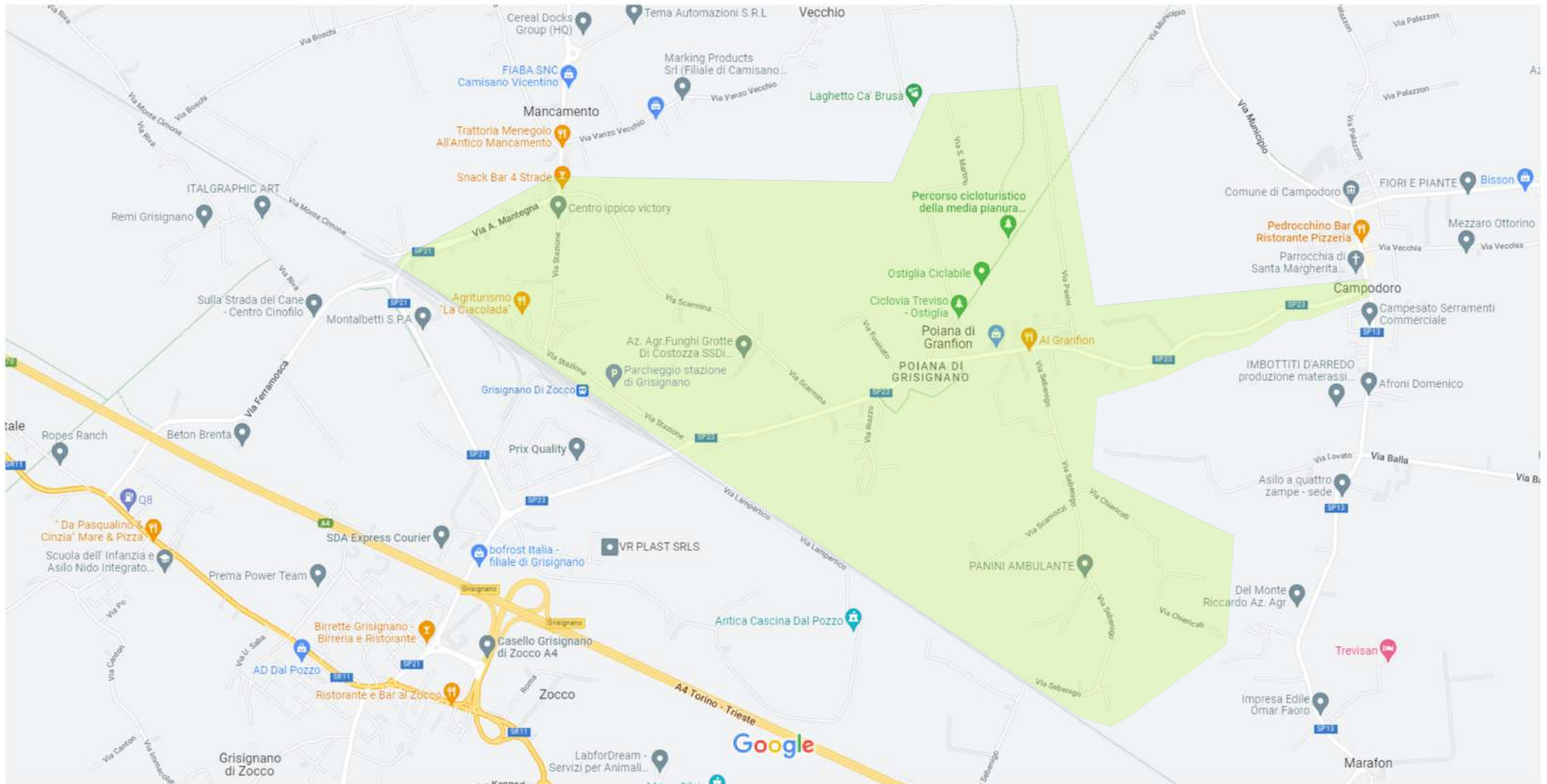
	CRITERIO	PUNTI
1	Alunno con disabilità (L.104/92)	+25
2	Alunno orfano di uno o entrambi i genitori	+25
3	Alunno con situazioni particolari, documentate dai servizi sociali	+20
4	Alunno con genitore affetto da grave infermità documentata (certificazione medica)	+15
5	Alunno convivente con un unico genitore	+10

Le situazioni che danno diritto alla precedenza devono sussistere ed essere dichiarate all'atto dell'iscrizione e vanno autocertificate/documentate dal genitore richiedente.

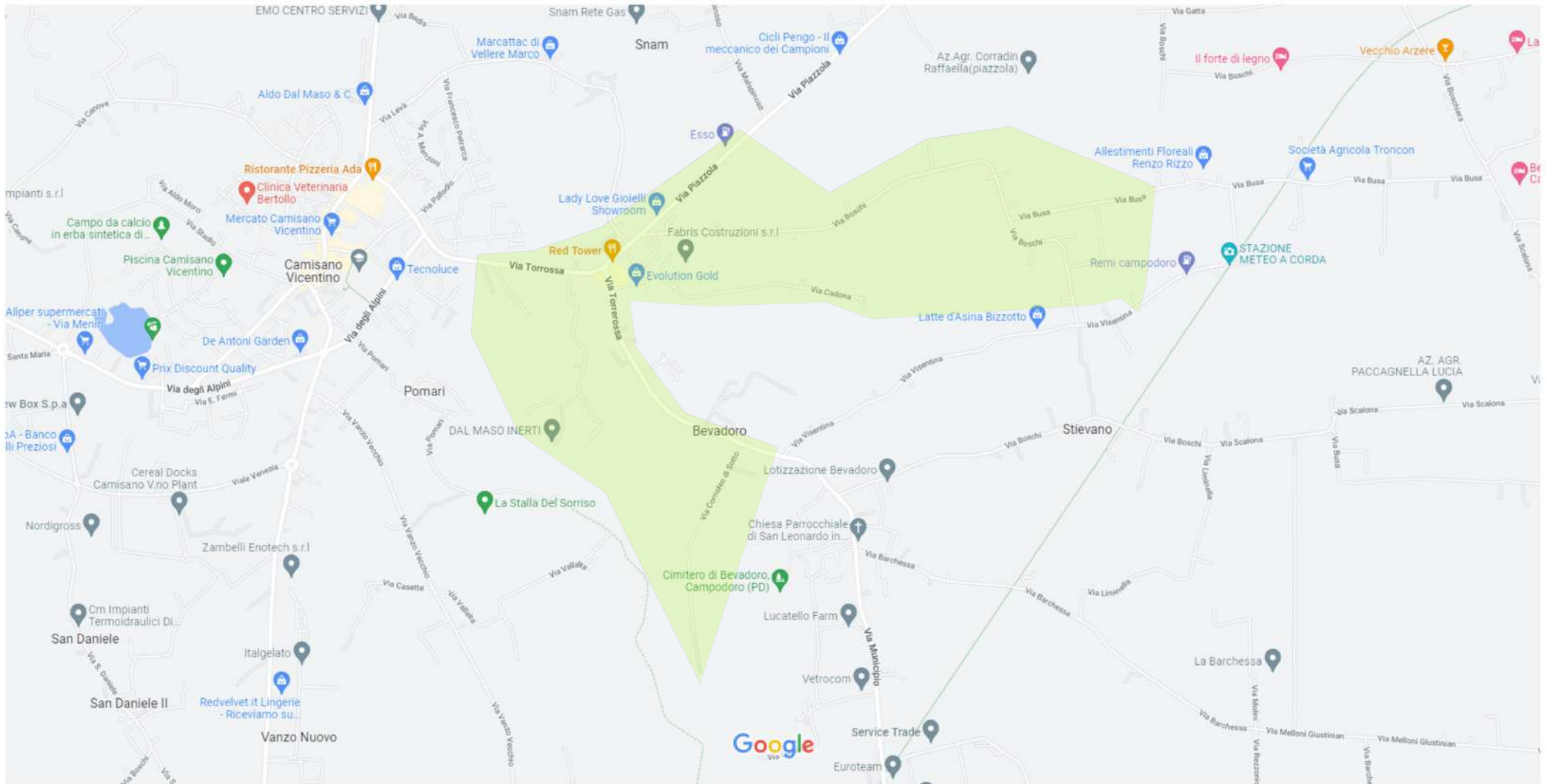
Gli stessi criteri saranno applicati nel caso in cui si rendesse necessario riequilibrare il numero di iscritti tra i plessi.

In caso di ulteriore parità di punteggio si ricorrerà all'estrazione, previa convocazione scritta dei genitori.

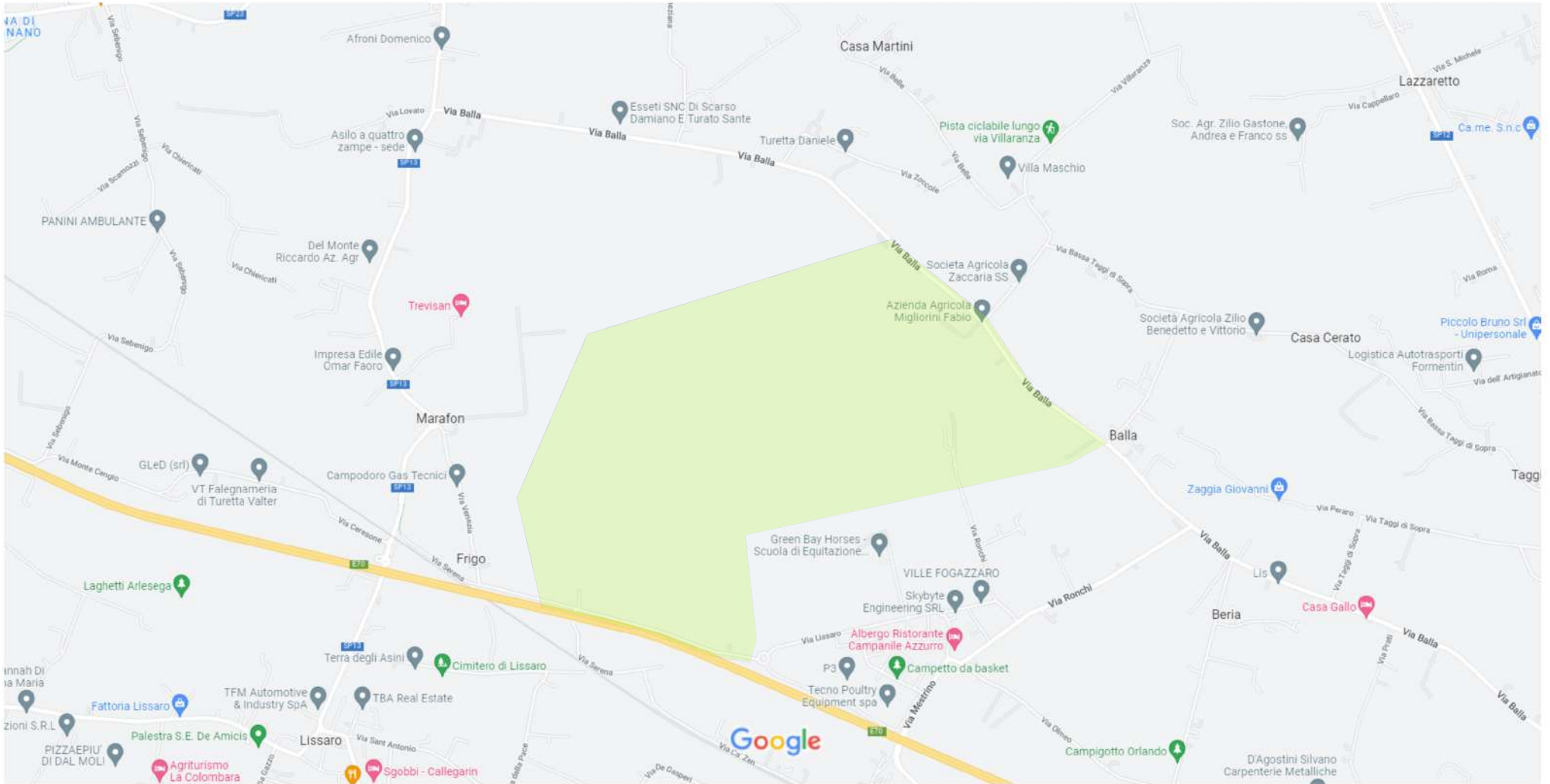
ALL A - aree di pertinenza scuole Montessori e Levi Montalcini



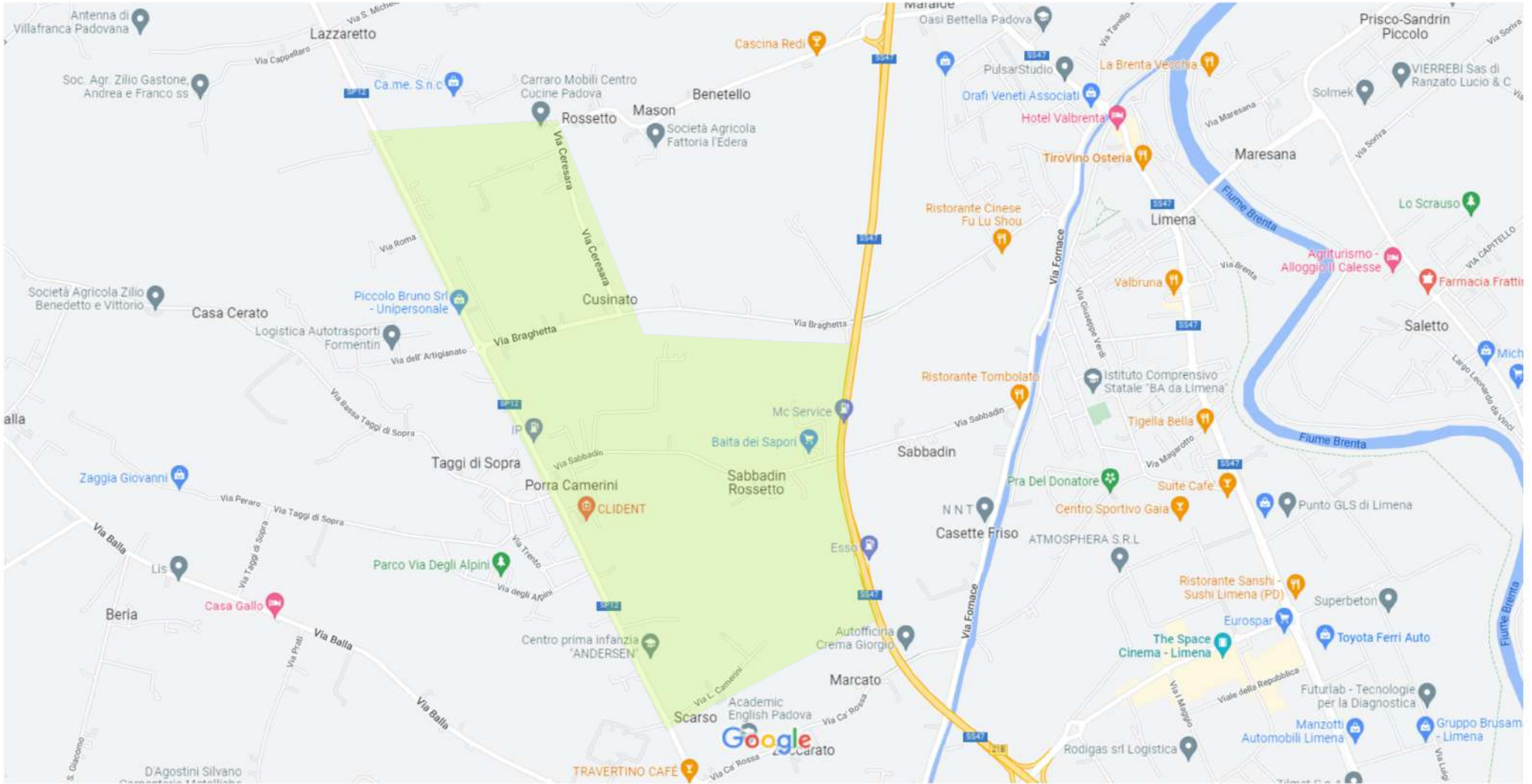
ALL A - aree di pertinenza scuole Montessori e Levi Montalcini



ALL B - area di pertinenza scuola Baracca e Calvino

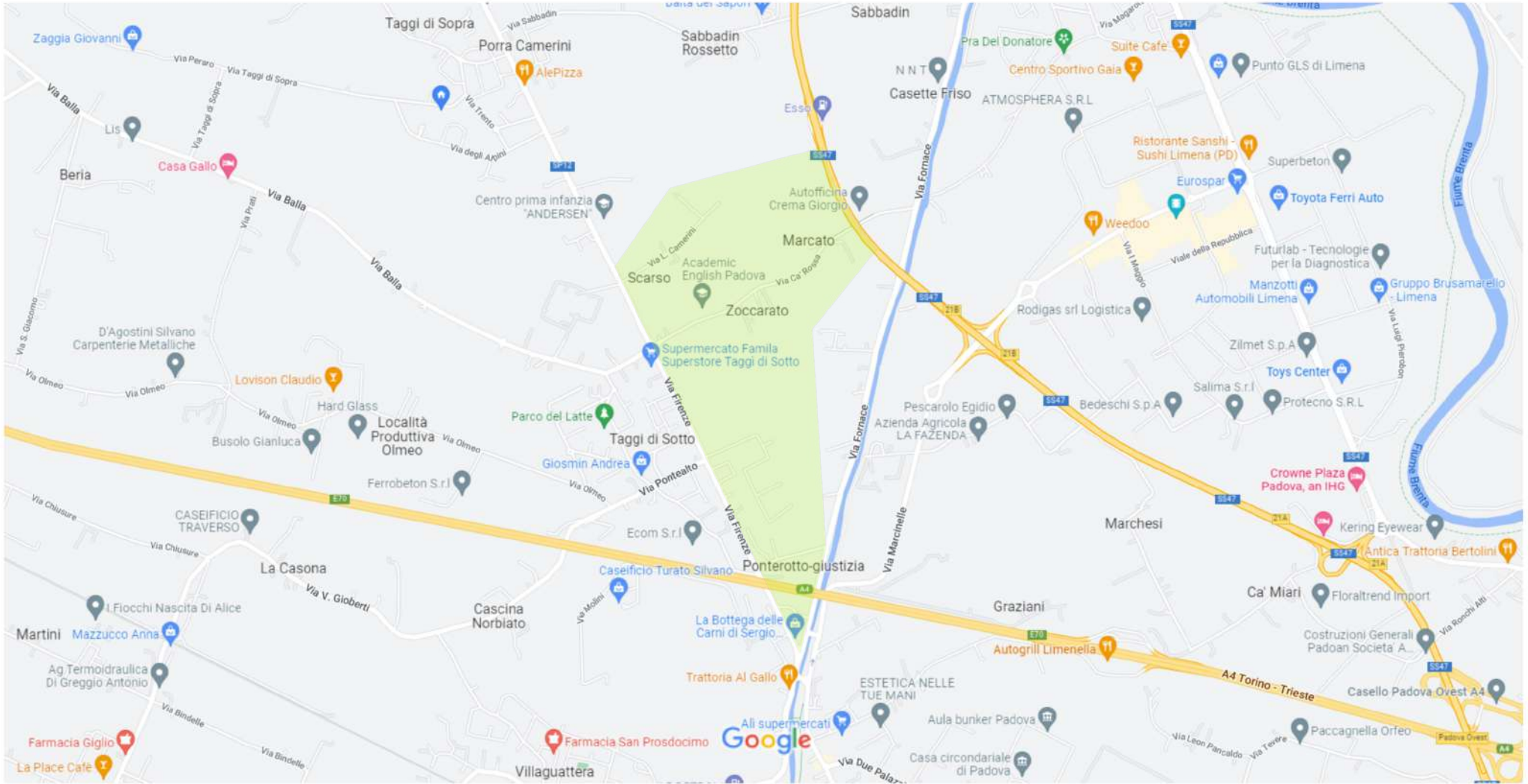


ALL C - area di pertinenza scuole Allegri e Calvino



Dati cartografici ©2022 200 m

ALL D - area di pertinenza scuole Negri e Calvino



Dati cartografici ©2022 200 m

ALL E - area di pertinenza scuole Duca d'Aosta e Alighieri

